




Pot do internacionalizacije VIZ skozi UČINKOVITE MEDNARODNE PROJEKTE

7. November 2019

Pika Neža Pajnič, Urška Šraj (CMEPIUS)

Patience is not
about doing nothing.
Patience is about constantly
doing everything you can.
But being patient about results



Vi sedaj poznate nas

**SPOZNAJTE SE:
IME – ORGANIZACIJA – NASLOV
PROJEKTA**




Dosežek – ZAKAJ SEM DANES TU?

- Vedenje
- Razumevanje
 - Znanje
- Mreženje



REPUBLIKA SLOVENIJA
MINISTRSTVO ZA IZOBRAŽEVANJE,
ZNANOST IN ŠPORT




GRADNIKI





GRADNIKI - terminologija

Pot do **internacionalizacije** VIZ skozi
učinkovite mednarodne projekte



GRADNIKI - terminologija

- **INTERNACIONALIZACIJA** – proces integracije mednarodne, medkulturne in globalne dimenzije v namen, funkcije ali izvedbo izobraževanja → z namenom **IZBOLJŠANJA KAKOVOSTI izobraževanja IN DRUŽBENEGA DOPRINOSA** (Jane Knight)
- **PROJEKT** – časovno in ciljno usmerjen PROCES, da z načrtovanimi **AKTIVNOSTMI DOSEŽEMO** zastavljen **CILJ**
- **MEDNARODNO**
- **UČINKOVITO**



PROJEKT

- Erasmus+ **ni MUS**, pomaga pa!
- ZAKAJ projekt - **POTREBA**



REPUBLIKA SLOVENIJA
MINISTRSTVO ZA IZOBRAŽEVANJE,
ZNANOST IN ŠPORT




Analiza potreb (Urška Šraj)




TERMINOLOGIJA - vaja

- **AKTIVNOSTI**
- **IZDELKI**
- **REZULTATI**
- **UČINKI**
- **CILJNE SKUPINE**




TERMINOLOGIJA

- **AKTIVNOST** = kar se dogaja med projektom, kaj delamo
- **IZDELEK** = nekaj materialnega, kar smo naredili
- **REZULTAT** = sinegična posledica aktivnosti **IN** izdelkov **OB** koncu projekta
- **UČINEK** = sinergična posledica aktivnosti, izdelkov **IN** rezultatov pretežno **PO KONCU** projekta
- **CILJNE SKUPINE** = skupine posameznikov, na katere projekt kakor koli vpliva, se jih “tiče”



Luč na koncu tunela - vaja

- **REVOLUCIONARNA SPREMEMBA** -Kaj želite VI DOSEČI (NE delati)? Zakaj ste se prijavili na razpis?
 - **osrednji namen/želen učinek** projekta = osredotočenost
 - 1 udaren stavek – kaj bo zaradi vsega, kar delate/boste naredili, **DRUGAČE, BOLJŠE**



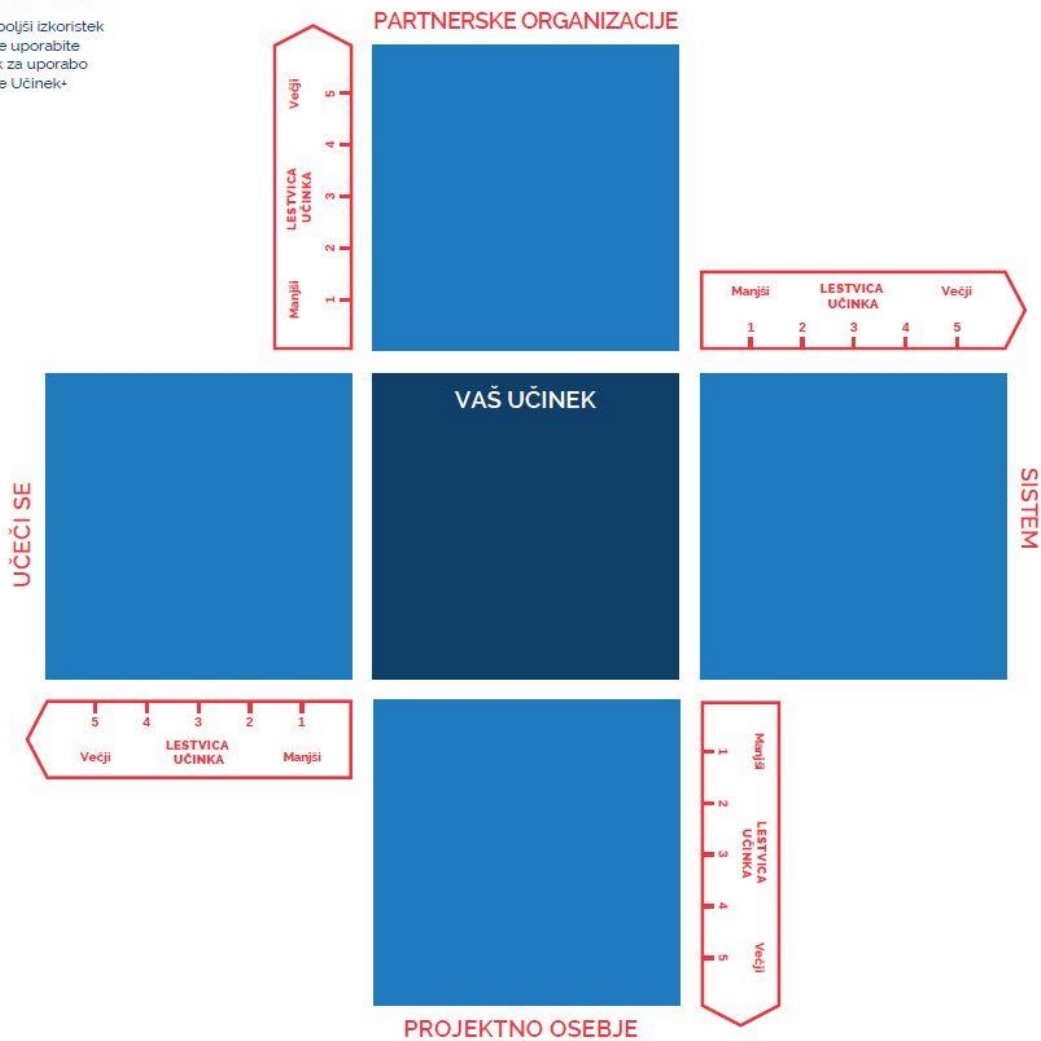

Učinek+ (1)

- Matrika Učinek+ (UK, SI idr.)
- Navodila za uporabo matrike Učinek+
- Razmislite o uporabi Logičnega modela, Teorije sprememb ali Piramide sprememb. Nekaj uporabnih virov, ki vam bodo v pomoč, lahko najdete na spletni strani: <https://www.erasmusplus.org.uk/impact-assessment-resources>.
- **Pričakovani učni izzidi:**
 - razumevanje pojmov
 - uporaba pojmov v praksi v okviru lastnega projekta
 - izbor in uporaba primernih metod
 - poznavanje orodja in uporaba orodja v lastnem okolju



Impact+ Tool


Za najboljši izkoristek
matrice uporabite
Vodnik za uporabo
matrice Učinek+






Učinek+

- Izbor 1 projekta → sredina




Učinek+

- Na koga želimo/moramo vplivati/ na koga projekt bo vplival
 - CILJNE SKUPINE
- Razvrstitev po pomembnosti -> TOP 4 nalepite na stranice
NAMENA
- PRIČAKOVANE SPREMEMBE – UČINKI, ki bodo posledica projekta
 - Razvrstitev po pomembnosti (NE intenziteti)




Učinek+

- Izberite 2 najpomembnejši ciljni skupini in za vsako od teh 2 najznatnejša učinka (4 učinki)
- Učinek → KAZALNIKI (indikatorji) = enota za merjenje spremembe = MERSKA ENOTA USPEHA
 - MERLJIVO
 - CILJANO
- Viri podatkov



FINALIZACIJA

Nivo/področje vpliva/učinka	Učinki	Kazalniki	Viri podatkov	Kratko-ročni	Srednje-ročni	Dolgo-ročni
Sistem						
Organizacije						
Učeči se						
Osebj						



NAČRTOVANJE

- RAZPIS = NAROČNIK -> USTREZANJE / PRAVILA
- KDO – KDAJ – KAJ – KAKO
- Organizacija VIROV (€, h, ...)



IN SEDAJ ...

- **Vaše počutje ... zmedeno? Gotovo? Negotovo? Opolnomočeno?**
- **Uporabnost matrike Učinek+**
- **Domača naloga = spremljanje**

- **“AHA” MOMENT**



**CMEPIUS, Center RS za mobilnost in evropske programe
izobraževanja in usposabljanja**

Ob železnici 30a, 1000 Ljubljana | Tel.: +386 1 620 94 50 | Fax: +386 1 620 94 51
E-mail: info@cmepius.si | www.cmepius.si