

TwinSpace

učilnica sedanjosti

eTwinning webinar, 15. 4. 2020

Katja Jenko, prof. RP

Naš eTwinning razred



O projektu

Projekt je namenjen učencem, staršem in razredničarki 2. a razreda na Drugi osnovni šoli Slovenj Gradec za čas karantene/samoizolacije. S pomočjo projekta se bomo povezali na daljavo in tako skupaj premagovali izolacijo od vrstnikov. Šolo, igrišče, kino, kavarne ... bomo zamenjali z varnim eTwinning okoljem.

Cilji



- - digitalna kompetenca: razvijati samozavestno, kritično in odgovorno uporabo digitalnih tehnologij ter vzpostaviti s pomočjo IKT družbeno udejstvovanje tudi v času karantene/samoizolacije
- pismenost: razvijati pozitiven odnos do pismenosti, ozaveščenost o vplivu jezika na druge in zadovoljevati potrebo po razumevanju in uporabi jezika na pozitiven in družbeno odgovoren način
- osebnostna in družbena kompetenca: razvijati konstruktivno sodelovanja z drugimi, z namenom vzdrževati čustveno dobro počutje, duševno zdravje ter živeti zdravo, v prihodnost usmerjeno življenje, čutiti empatijo in se podpirati med seboj

vir: [https://eur-lex.europa.eu/legal-](https://eur-lex.europa.eu/legal-content/SL/TXT/PDF/?uri=CELEX:32018H0604(01)&from=EN)

[content/SL/TXT/PDF/?uri=CELEX:32018H0604\(01\)&from=EN](https://eur-lex.europa.eu/legal-content/SL/TXT/PDF/?uri=CELEX:32018H0604(01)&from=EN), 18. 3. 2020, 9.05

Novice/objave

objavljamo vsi: starši, učenci, učiteljica.



+ Ustvari novo objavo

Novice

Uporabnik Sistem Vse



Katja Jenko

Spoštovani!

Pred nami je slovenski državni praznik: velikonočni ponedeljek.

Preživite ga v krogu svoje družine.

Lp od uč. K.



moja velikonočna košara



Všečka • Opombe • Uredi • Izbrisi • Priponka

17:05 12.04.2020

Strani urejam sama.



Strani

- Razredna kuharija
- Moji hobiji
- Moji ljubljenci
- Anketa: Kje se raje šolaš?
- Šola na domu
- Prvi znanilci pomladi
- Bralni nahrbrtnik
- Zmešam in ločim
- Čudežna preproga
- Pomladanska dela na vrtu

+

Arhiv

+ Odpri stran


Čudežna preproga

Čudežna preproga

Dodaj element



TwinBoard



Razredna kuharija

Moji hobiji

Moji ljubljenci

Anketa: Kje se raje šolaš?

Šola na domu

Prvi znanilci pomladi

Bralni nahrbrtnik

Zmešam in ločim

Čudežna preproga

› Pomladanska dela na vrtu

[Osnutek] testna stran



Arhiv



Odpri stran

Delo na vrtu

Dodaj element




Sajenje

Vrt najprej pognojimo in prelopatamo. Potem pograbimo in na koncu posadimo. Tukaj je Žiga posadil sadike solate. Ker je ponoči še mrzlo, bo potrebno sadike še zavarovati pred zmrzaljo in narediti toplo gredo ali pokriti s kopreno. Kmetje sadijo s pomočjo SADILNIKOV.



Grabljenje: Z grabljami zemljo zrahljamo

Potem, ko se zemlja pognoji in prelopata z LOPATO, jo moramo še zrahljati z grabljami. Kmetje si delo na velikih poljih olajšajo s PLUGOM in zemljo zorjejo. Zemljo pa zrahljajo z BRANO.



Učenje nove snovi preko TwinBoarda.

Anketa

[DOMOV](#) | [STRANI](#) | [GRADIVA](#) | [FORUM](#) | [SPLETNA SREČANJA](#) | [ČLANI](#)

Strani

- Razredna kuharija
- Moji hobiji
- Moji ljubljenci
- > **Anketa: Kje se raje šolaš?**
- Šola na domu
- Prvi znanilci pomladi
- Bralni nahrbrtnik
- Zmešam in ločim
- Čudežna preproga
- Pomladanska dela na vrtu

[+](#)

Arhiv

Anketa: Kje se raje šolaš?

Kje se raje šolaš? V šoli ali doma?

Doma.		1 glas (10.00%)
V šoli.		Št. glasov: 9 (90.00%)
Nikjer.		Št. glasov: 0 (0%)

Razprava

"Zelo rada imam družbo in ljudi okrog sebe. To pri delu na daljavi najbolj pogrešam. učiteljica Katja "

[Pridruži se razpravi](#)

Padlet

The screenshot shows the Padlet website interface. At the top, there is a navigation menu with the following items: DOMOV, STRANI, GRADIVA, FORUM, SPLETNA SREČANJA, and ČLANI. Below the navigation menu, there are two main sections. On the left, there is a sidebar titled "Strani" (Pages) with a list of items: Razredna kuharija, Moji hobiji, Moji ljubljenci, Anketa: Kje se raje šolaš?, Šola na domu, Prvi znanilci pomladi, Bralni nahrbrtnik, > Zmešam in ločim (highlighted), Čudežna preproga, and Pomladanska dela na vrtu. Below the list is a plus sign icon and a button labeled "Arhiv". On the right, there is a main content area titled "Zmešam in ločim" with a pencil icon. Below the title, there is a text box containing the instruction "Klikni na spodnjo povezavo in naredi nalogo, ki te tam čaka." followed by a blue hyperlink: https://padlet.com/katja_jenko/8xualaczutau. Below the link, there is the text "tvoja uč. K". A red arrow points to the hyperlink. At the bottom of the screenshot, there is a yellow callout box with the text "Povezava do aplikacij na spletu."

Povezava do aplikacij na spletu.

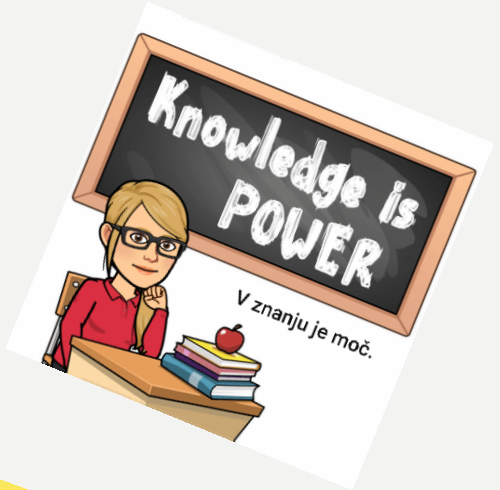
padlet



Katja Jenko • 2h

Zmešam in ločim

Vaša naloga je bila, da samostojno premislite o tem, kaj se dogaja, če mešamo sestavine. Ugotovitve, napisane na vaš list, fotografirate in dodajte tako, da kliknete rdečo ikono z znakom + ter vstavite sliko. Pod izdelek se podpiši. Hvala.



Katja Jenko 3h



Katja Jenko 3h




Katja Jenko 3h



Katja Jenko 8h



Katja Jenko 10h



REMAKE SHARE

1 Add comment

Uporabljam tudi objavljanje vsebin.

Strani

- > Razredna kuharija
- Moji hobiji
- Moji ljubljenci
- Anketa: Kje se raje šolaš?
- Šola na domu
- Prvi znanilci pomladi
- Bralni nahrbrtnik
- Zmešam in ločim
- Čudežna preproga
- Pomladanska dela na vrtu

+


Arhiv

+ Odpri stran

Razredna kuharija

Kaj si pa ti skuhal, spekel?

Midve postajava pravi mojstrici v kuhinji. Tokrat sva pekli pico.



Slike

Slike Video posnetki Datoteke


Albumi

- 1_Skeni za 1_teden (2_teden med datotekami)
- Bralni nahrbtnik
- Hišni ljubljenci
- Izdelali smo lutke
- Ko sem doma/Moj prosti čas
- Moji hobiji

+ Odpri slikovni album

Slike > Bralni nahrbtnik

Izjavljam, da sem lastnik avtorskih pravic slike, ki jo nalagam, oz. imam dovoljenje lastnika avtorskih pravic, da jo objavim. Obvestilo o e-varnosti: slika bo na ogled vsem v tej učilnici TwinSpace. Če na sliki mladoletna oseba, potrebujete tudi dovoljenje starša ali skrbnika. Več o tem



Gradiva

Datoteke

Slike Video posnetki Datoteke

Mape

- Kako motivirati otroka za branje
- Skeni_DZ in učbeniki
- Zmešam in ločim (raziskovalna)
- Časovni raspored za učenje po tednih

+ Odpri mapo

Datoteke

POVLECI IN SPUSTI DATOTEKO

Prebrskaj

- 2_razred_4_teden_na kratko
- TJA 4.teden.docx
- RAZISKOVALNA NALOGA_Zmesam_locim.d
- 2_razred_4_teden_časovni raspored po dnevih.docx
- Nasveti za izboljšanje branja.docx
- 2_razred_3_teden_časovni raspored po dnevih.docx
- Rešitve MAT SLJ_Skeni berilo_DZ.docx
- 2_razred_3_teden_časovni raspored po dnevih.docx
- VRZI KOCKO IN PRIPOVEDUJ.docx
- Sporočilo staršem.docx
- bralni nahrbtnik-1.docx

Video posnetki

Slike Video posnetki Datoteke

Mape

- MAT Video vodič
- Velike pisane črke
- Šola doma

+ Odpri mapo

Video posnetki > MAT Video vodič



